

The logo features a stylized yellow 'K' followed by the word 'SPORT' in white. Below it, the tagline 'SCIENCE TO PERFORM' is written in white. The background is black with yellow wavy lines.

K-SPORT

SCIENCE TO PERFORM

Manuale di utilizzo

www.k-sport.tech

Indice

Pag. 3 → [Specifiche Tecniche](#)

Pag. 4 → [Download K-Fitness](#)

Pag. 6 → [Download K-GPS Driver](#)

Pag. 8 → [Download SSCERuntime x64 10.6 MB](#)

INSTALLAZIONE K-FITNESS

K-Fitness è un software installabile solo su sistema operativo Windows.

Le caratteristiche minime consigliate per il corretto utilizzo del software sono:

- Processore Intel Core i5; preferibile processore Intel Core i7
- RAM minima 8GB; preferibile 16GB
- Sistema Operativo Windows 11
- Disco SSD da almeno 256GB

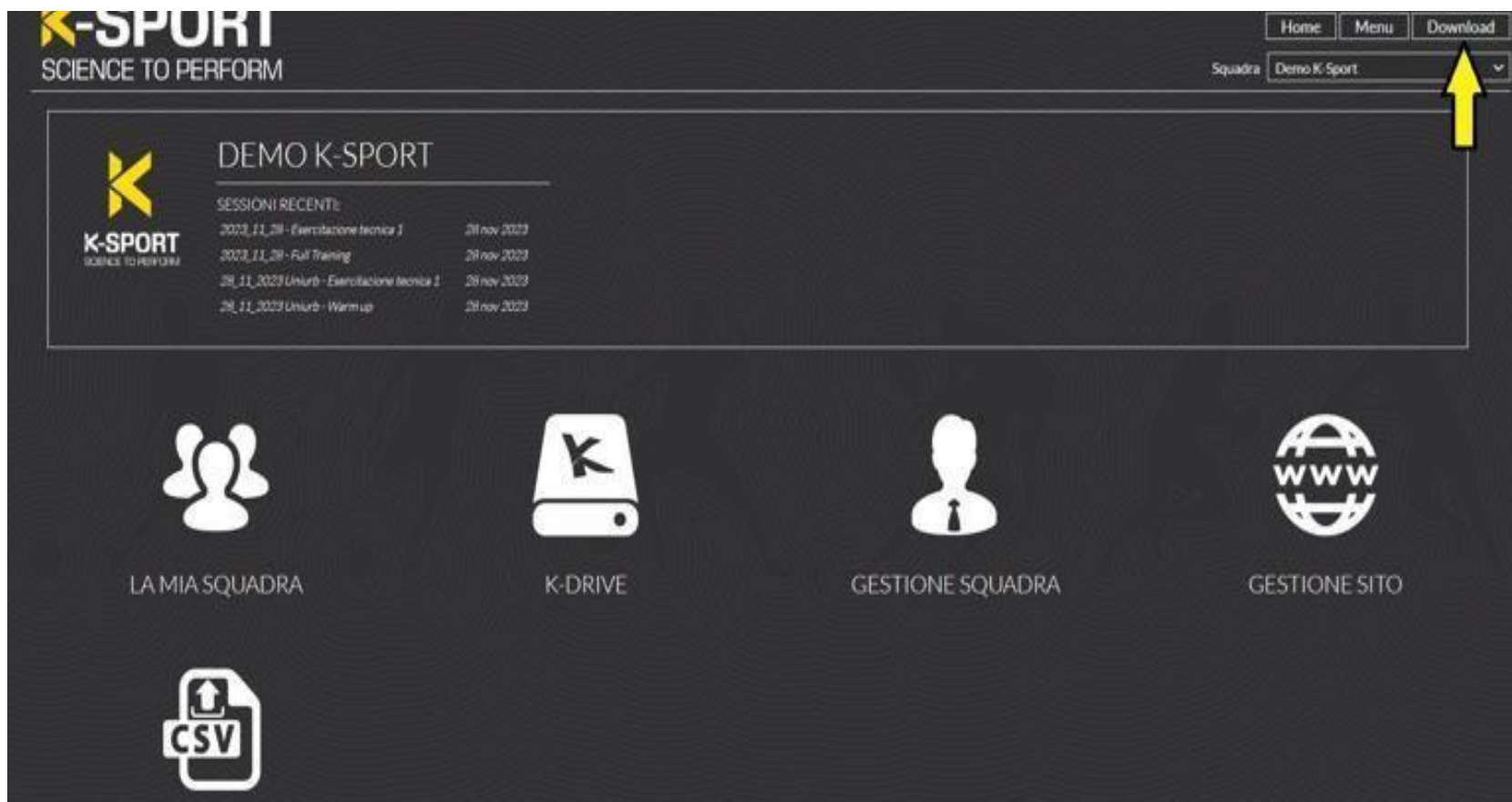
Per la corretta installazione del software K-Fitness procedere con l'installazione dei tre file:

- K-Fitness
- K-GPS Driver
- SSCERuntime_x64

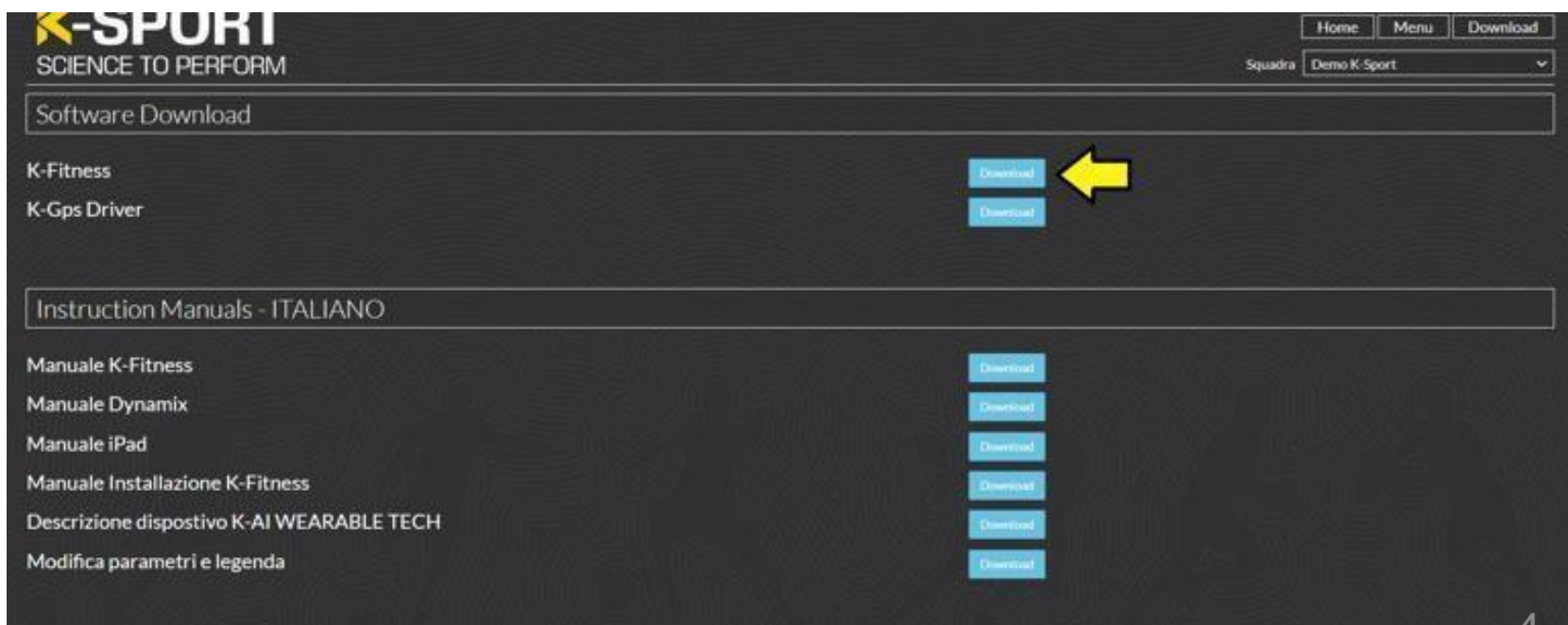
Download K-Fitness

Cliccare sul seguente link: www.k-sportonline.com ed eseguire l'accesso a Dynamix inserendo le proprie credenziali K-Sport.

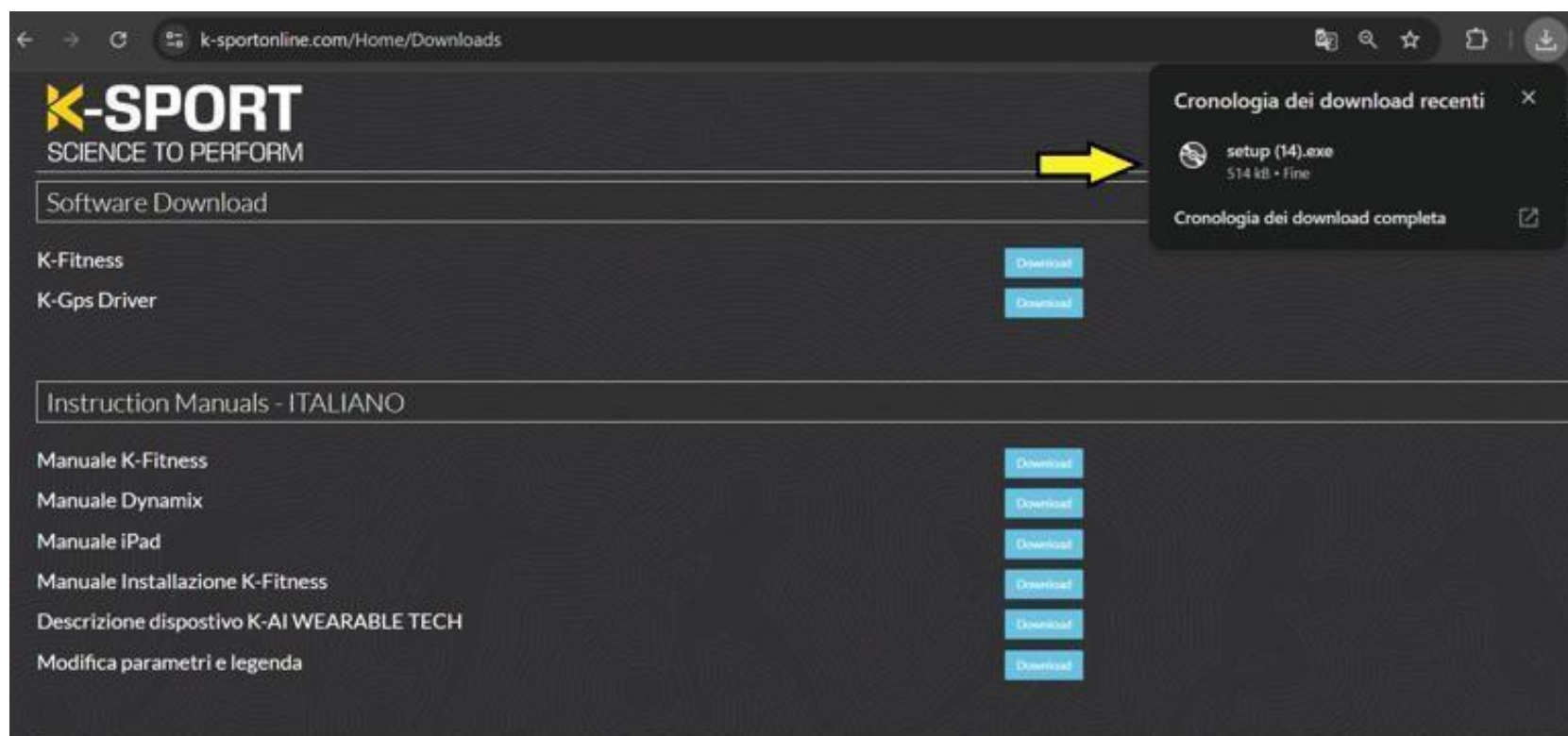
Cliccare nella sezione Download in alto a destra.



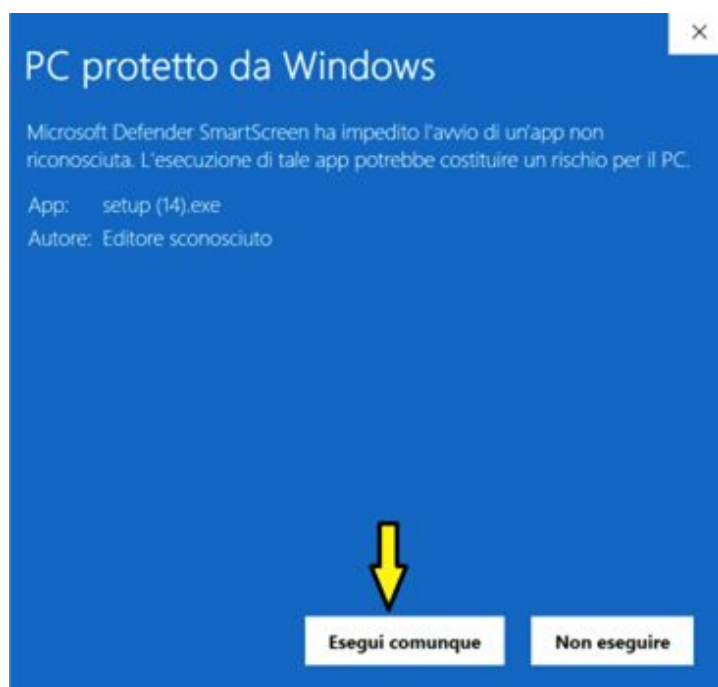

Cliccare sul bottone "Download" a lato del file K-Fitness.



Cliccare nel file scaricato e procedere con l'installazione.



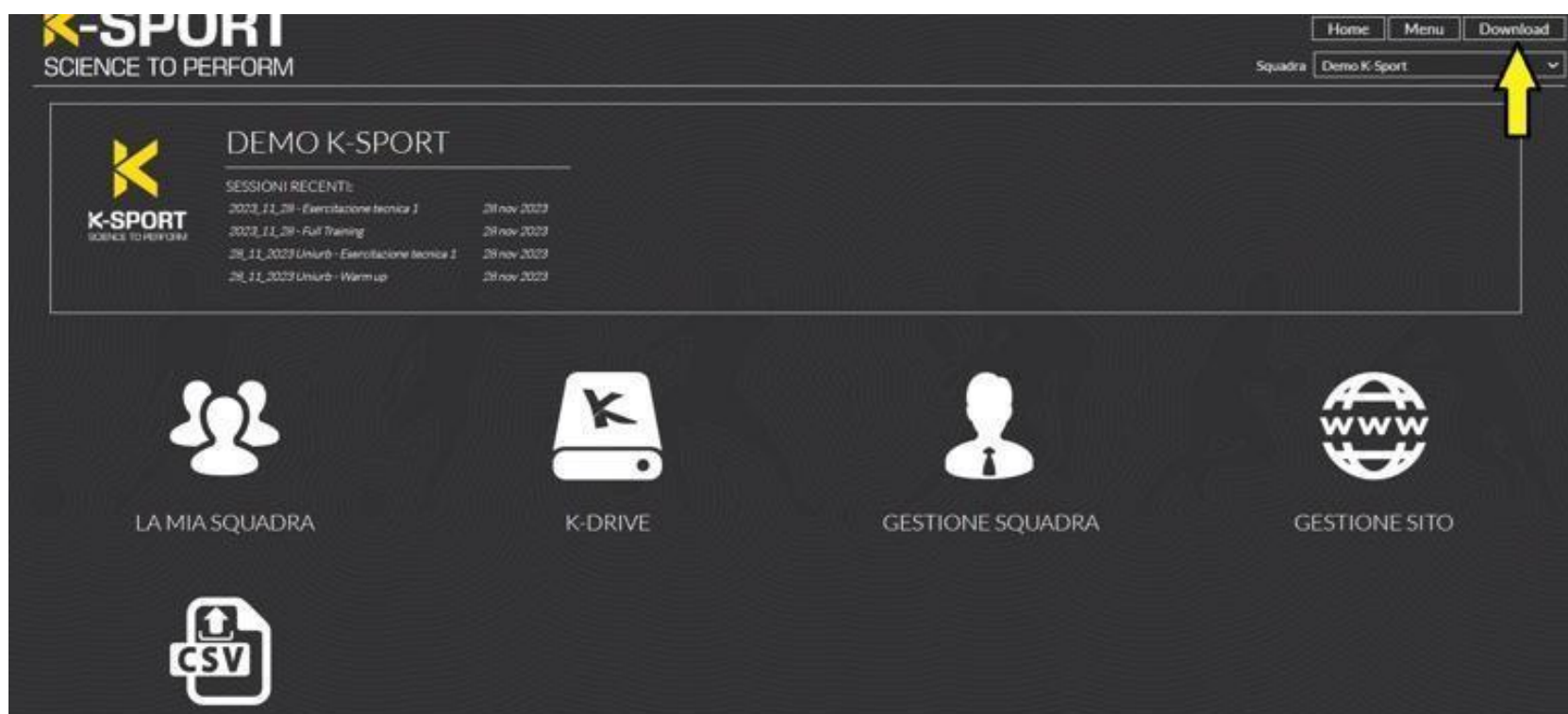
Qualora venga visualizzata la schermata "PC protetto da Windows", cliccare su "Ulteriori Informazioni" e successivamente "Esegui Comunque".



Download K-GPS Driver

Cliccare sul seguente link: www.k-sportonline.com ed eseguire l'accesso a Dynamix inserendo le proprie credenziali K-Sport.

Cliccare nella sezione Download in alto a destra.



Cliccare il bottone Download a lato del file K-GPS Driver.



Cliccare nel file scaricato e procedere con l'installazione.



Dopo aver aperto il file scaricato, apparirà una finestra che chiederà "Vuoi consentire a questa app di apportare modifiche al dispositivo?", selezionare "Sì".

Ultimare l'installazione cliccando nell'ordine "Extract", "Avanti", "Accetta il contratto", "Fine".

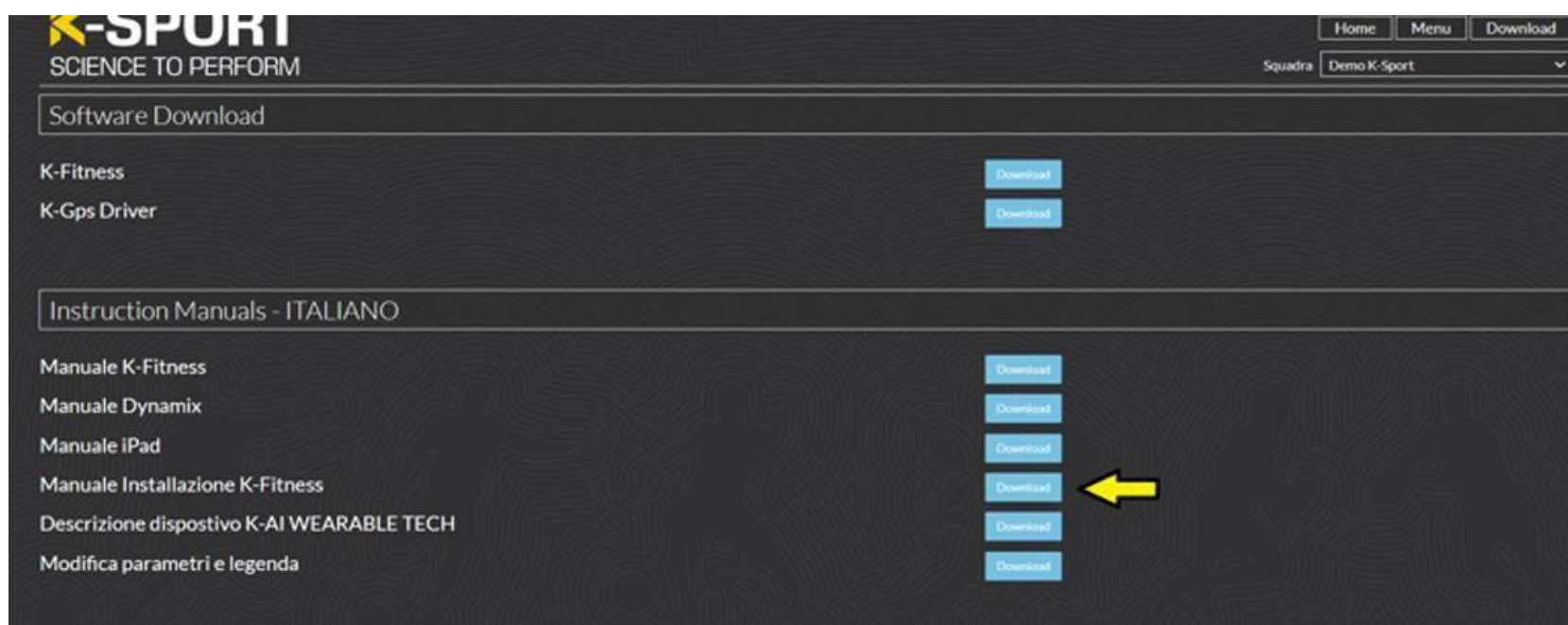
Download SSCERuntime_x64 10.6 MB

Cliccare sul seguente link: www.k-sportonline.com ed eseguire l'accesso a Dynamix inserendo le proprie credenziali K-Sport.

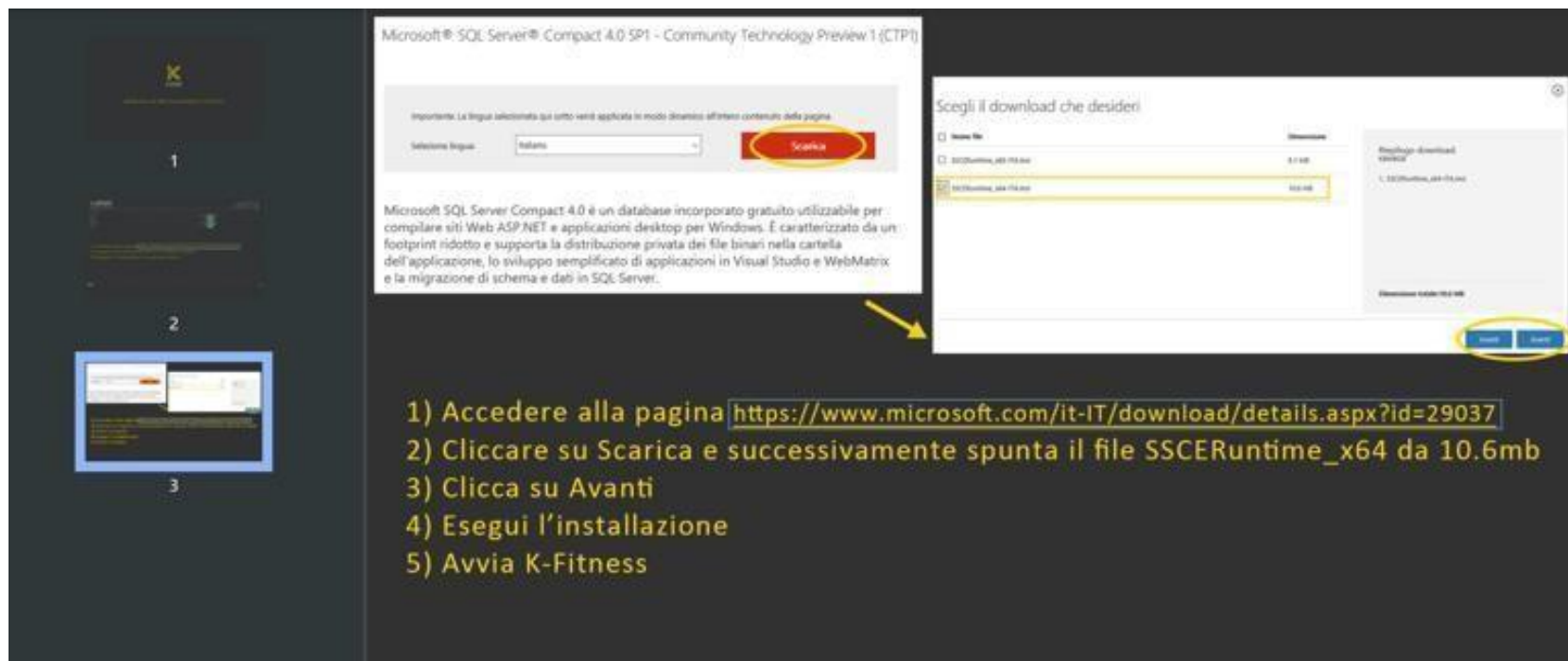
Cliccare nella sezione Download in alto a destra.



Cliccare il bottone Download a lato del file “Manuali installazione K-Fitness”.



Cliccare sul link presente nella terza schermata.



Microsoft® SQL Server® Compact 4.0 SP1 - Community Technology Preview 1 (CTP1)

Importante: La lingua selezionata qui sotto verrà applicata in modo dinamico all'intero contenuto della pagina.

Seleziona lingua: Italiano **Scarica**

Microsoft SQL Server Compact 4.0 è un database incorporato gratuito utilizzabile per compilare siti Web ASP.NET e applicazioni desktop per Windows. È caratterizzato da un footprint ridotto e supporta la distribuzione privata dei file binari nella cartella dell'applicazione, lo sviluppo semplificato di applicazioni in Visual Studio e WebMatrix e la migrazione di schema e dati in SQL Server.

Scegli il download che desideri

| Nome file | Dimensione |
|------------------------|------------|
| SSCERuntime_x86-10.6mb | 10.6 MB |
| SSCERuntime_x64-10.6mb | 10.6 MB |

Avanti **Avanti**

- 1) Accedere alla pagina <https://www.microsoft.com/it-IT/download/details.aspx?id=29037>
- 2) Cliccare su Scarica e successivamente spunta il file SSCERuntime_x64 da 10.6mb
- 3) Clicca su Avanti
- 4) Esegui l'installazione
- 5) Avvia K-Fitness

Premere il tasto Scarica.

Microsoft® SQL Server® Compact 4.0 SP1 - Community Technology Preview 1 (CTP1)

Microsoft SQL Server Compact 4.0 è un database incorporato gratuito utilizzabile per compilare siti Web ASP.NET e applicazioni desktop per Windows. È caratterizzato da un footprint ridotto e supporta la distribuzione privata dei file binari nella cartella dell'applicazione, lo sviluppo semplificato di applicazioni in Visual Studio e WebMatrix e la migrazione di schema e dati in SQL Server.

Importante! La lingua selezionata qui di seguito verrà applicata in modo dinamico all'intero contenuto della pagina.

Seleziona lingua

Italiano

Scarica